

• БЮЛЛЕТЕНЬ

**ОБ ИСПОЛЬЗОВАНИИ БЮДЖЕТА
НОВОГРУДСКОГО
РАЙОНА**

за 1 полугодие 2025 год

СОСТАВ БЮДЖЕТА НОВОГРУДСКОГО РАЙОНА

**Районный
бюджет**

Базовый уровень

**Бюджеты
сельских
Советов (10)**

Первичный уровень

Доходы бюджета Новогрудского района за 1 полугодие 2025 года

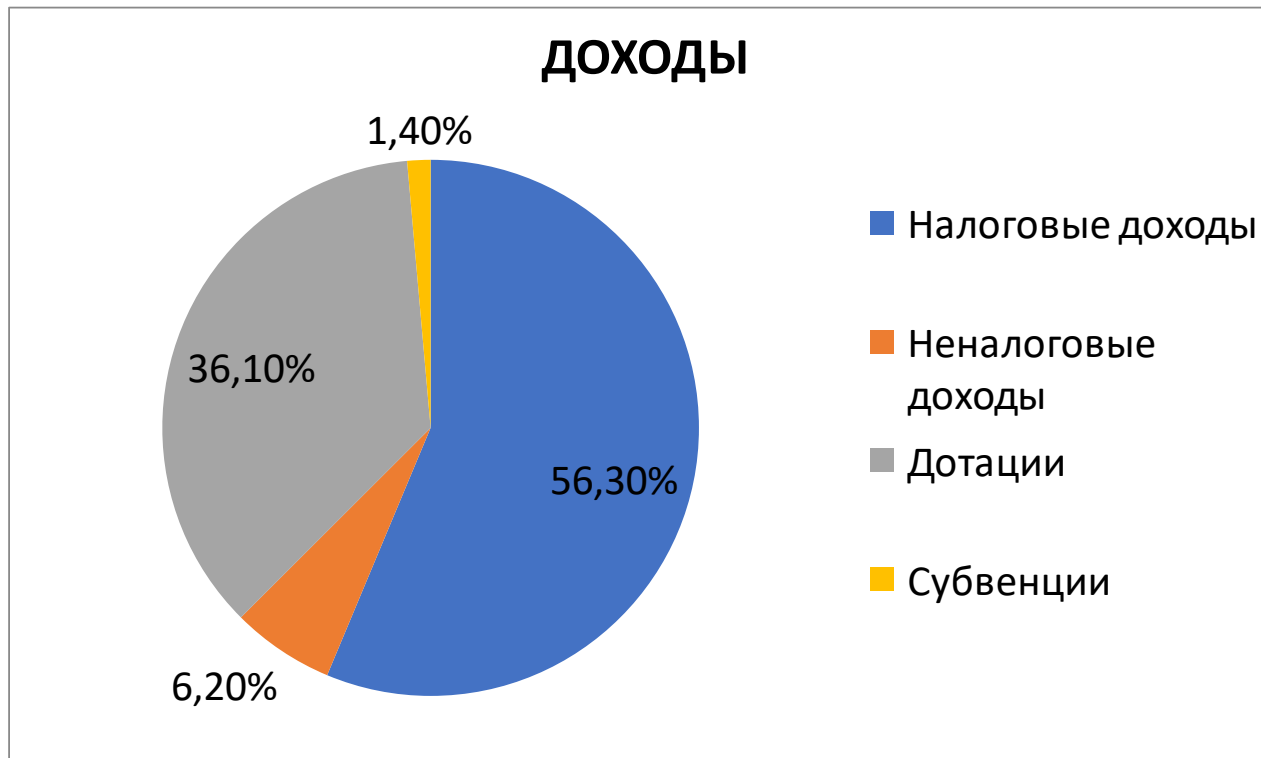
тыс. руб.

Источники доходов	План доходов по бюджету на год	План на 1 полугодие	Фактически исполнено	% выполнения		Уд. вес в общем объеме доходов
				к годовому плану	к уровню 2024 года	
Налоговые доходы	77 500,5	38 778,5	38 839,3	50,1	122,2	90,1
Подходный налог	46 803,4	22 970,8	23 012,4	49,2	118,6	53,4
Налог на прибыль	8 385,8	4 816,4	4 817,0	57,4	168,3	11,2
Налог на добавленную стоимость	10 573,5	5 086,6	5 086,6	48,1	112,9	11,8
Земельный налог	941,0	326,5	327,8	34,8	82,0	0,8
Налог на недвижимость	5 230,0	2 432,0	2 440,3	46,7	110,1	5,7
Налог при упрощ. системе налогообл.	2 500,0	1 538,0	1 538,3	61,5	137,8	3,6
Единый налог с индивид. предприним.	500,0	171,0	171,8	34,4	69,5	0,4
Единый налог для произв. с/х прод.	2 000,0	1 104,0	1 104,7	55,2	141,5	2,6
Государственная пошлина	238,1	153,2	157,7	66,2	128,5	0,4
Неналоговые доходы	6 072,7	3 350,7	4 267,2	70,3	105,8	9,9
Компенсации расходов государства	3 669,2	1 862,2	1 897,2	51,7	100,3	4,4
Дивиденды, отчисл. части прибыли УП	550,0	550,0	971,1	176,6	133,6	2,3
Доходы от реализации имущества	350,0	222,1	233,8	66,8	102,2	0,5
Плата за размещение рекламы	100,0	49,0	49,6	49,6	96,1	0,1
ИТОГО ДОХОДОВ	83 573,2	42 129,2	43 106,5	51,6	120,4	100,0

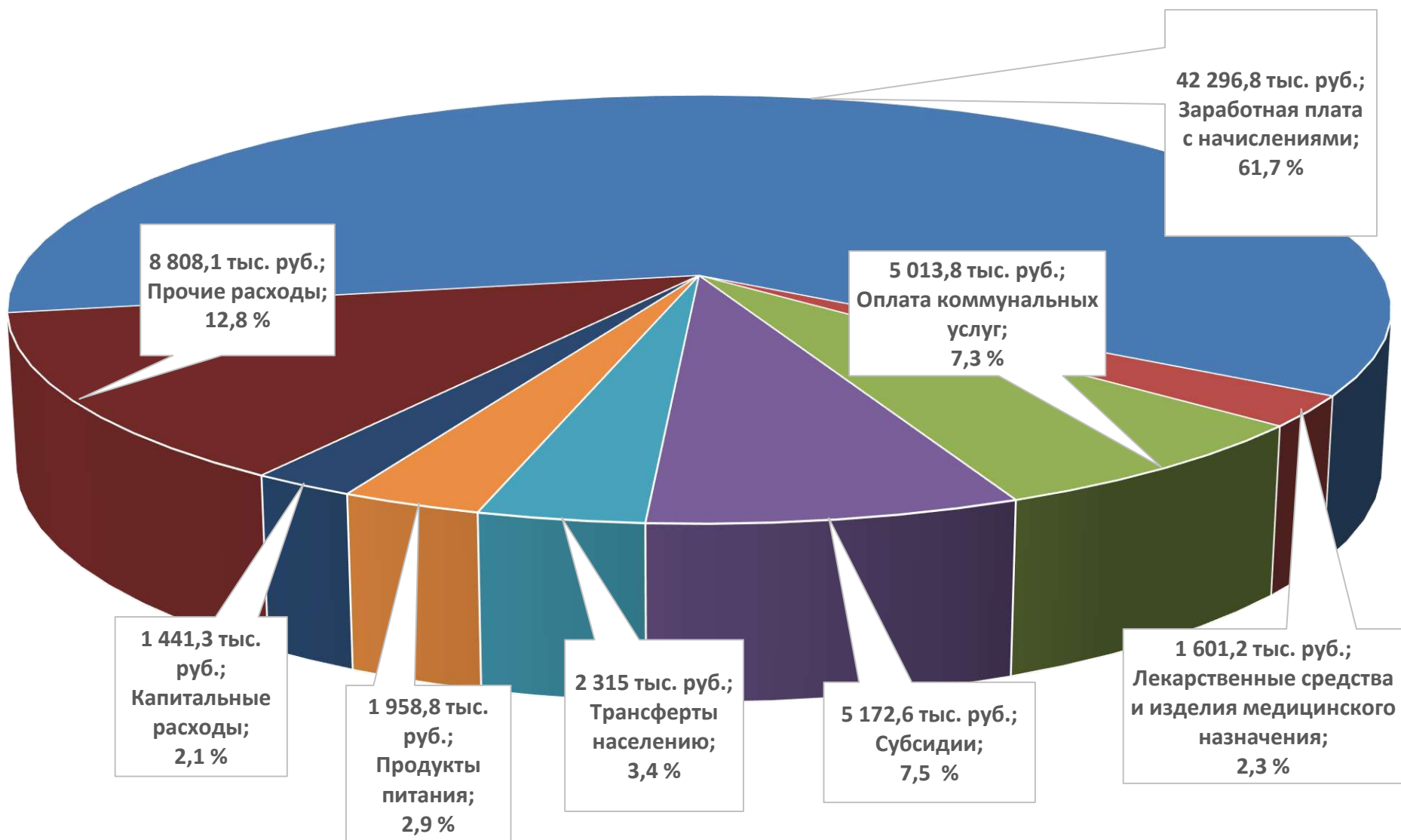
Информация о платежах в бюджет по категориям плательщиков

	1 полугодие 2024 года	1 полугодие 2025 года	Уд. вес	Откло- нение
Всего поступило в бюджет, в том числе	35 808,4	43 106,5	100,0	7 298,1
Индивидуальные предприниматели	2 087,0	2 339,8	5,4	252,8
Предприятия малого и среднего бизнеса	4 112,4	6 514,4	15,1	2 402,0
Сельское хозяйство	3 462,1	4 432,1	10,3	970,0
Предприятия, обслужив. СХ (ПМС,СХТ)	105,0	90,6	0,2	-14,4
Предприятия промышленности	10 833,9	14 955,0	34,7	4 121,2
Строительство	519,2	622,5	1,4	103,3
Торговля и общепит	584,2	778,9	1,8	194,7
Потребкооперация	131,4	121,8	0,3	-9,6
Физические лица	1 325,4	1 471,3	3,4	145,9

Структура доходов районного бюджета за 1 полугодие 2025 года

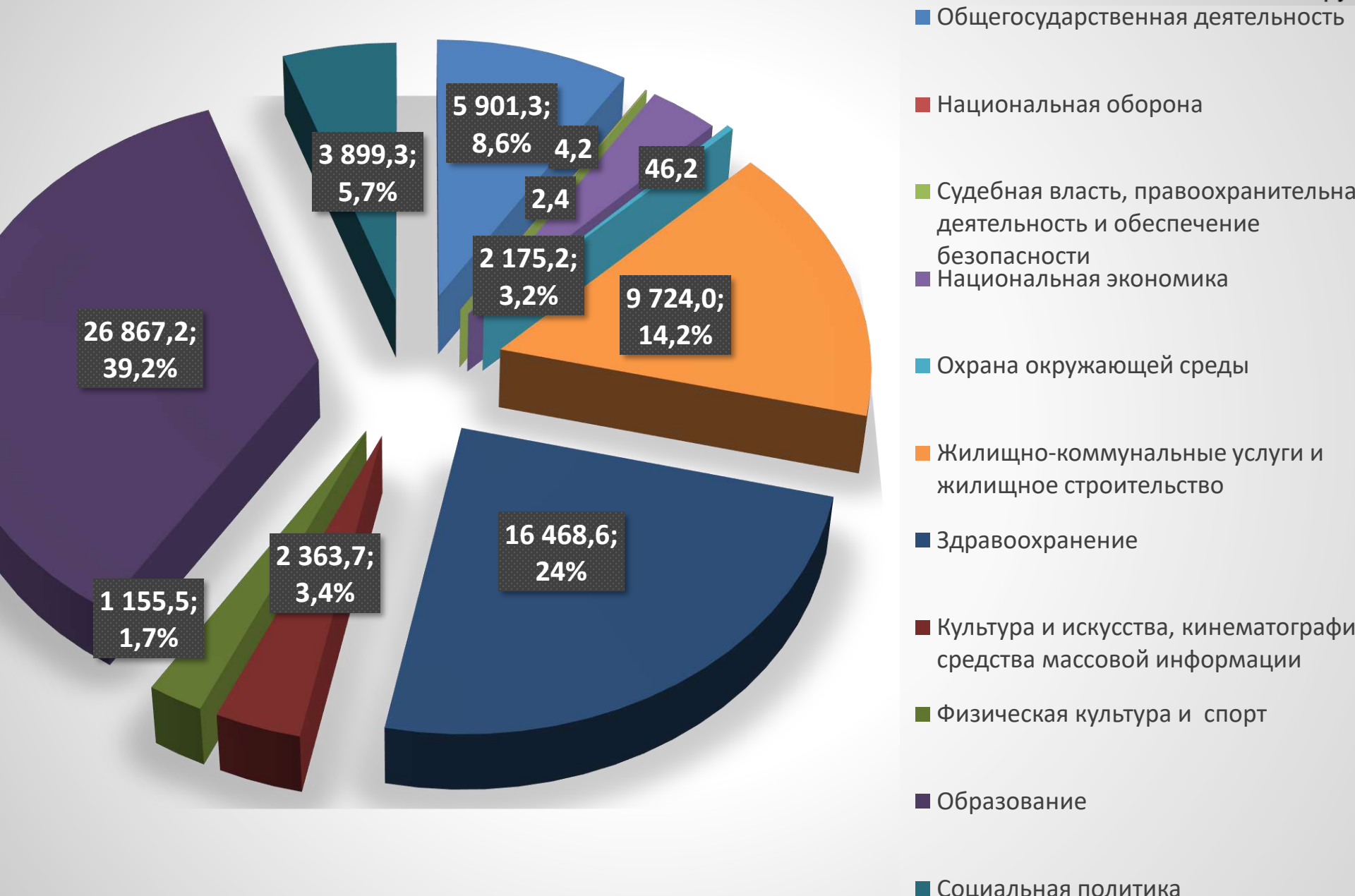


Структура расходов по экономической классификации за 1 полугодие 2025 года



Структура расходов по функциональной классификации за 1 полугодие 2025года

тыс.руб



Кредиторская задолженность по средствам бюджета Новогрудского района за 1 полугодие 2025 года

Организации	тыс.руб										
	Продукты питания	Ком. мун. услуги	Кап. ремонт, строительство	Транспорт связь	Оплата тек. рем-та здан. и оборуд	Проч. тек. расходы	Субсидии	Оплата работ по землеустр. и лесоустр.	Оплата тек. содерж. сооруж. благ-ва	Трансферты населению	Итого
Управление образ	15,3	53,1	1,8		18,9	17,2					106,3
УЗ «Новогруд. ЦРБ»	0,6	25,2	16	1	4,9	14,1				49,8	111,60
Отдел культ.		8,8				3					11,80
Управл.по труду	1,1	2,3				1,4					4,80
Райисполком		1,2		2,1	56,5	3	0,4		10,1		73,30
Управление спорта					0,8						0,80
РУП ЖКХ			9,4								9,40
Управл. с/х		0,2				4,8					5,00
Центр для обеспечения деятельности б/о и госорган.						3,9					3,90
Ландшафтный заказник "Свитязянский"						5					5,00
Бюдж.перв.ур.		0,3		0,5	0,2	3,1		0,1			4,20
Всего	17	91,1	27,2	3,6	81,3	55,5	0,4	0,1	10,1	49,8	336,10

Сведения по внебюджетным средствам за 1 полугодие 2025 года по Новогрудскому району

тыс. руб.

	План 1 полугодия 2025 года	Исполнено за 1 полугодие 2025 года	Исполнено за 1 полугодие 2024 года	% исполнения к плану 1 полугодия 2025 года	% исполнения 1 полугодия 2025 года к исполнению 1 полугодия 2024 года
Образование всего, в том числе:	202,7	207,1	220,4	102,2	94,0
управление образования	177,3	177,3	195,9	100,0	90,5
отдел культуры (ДШИ)	25,4	29,8	24,5	117,5	121,9
Культура	189,9	222,8	136,3	117,3	163,4
Здравоохранение	495,3	495,3	426,6	100,0	116,1
Физическая культура	235,5	235,5	199,1	100,0	118,3
Социальная защита	131,5	131,6	112,9	100,0	116,5
Итого	1 254,9	1 292,3	1 095,3	103,0	118,0